

تقوية تشخيصي الرياضيات

اسم التلميذ (ة):



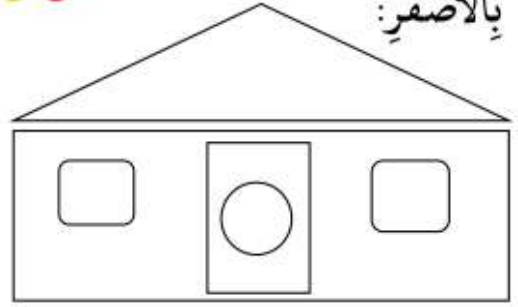
2 أحيط الأدوات المدرسية بِحَطِّ مُغْلَقٍ:



1 الأحيط وَاللَّوْنُ الْقُرْصَ بِالْأَحْمَرِ وَالْمُثَلَّثَ



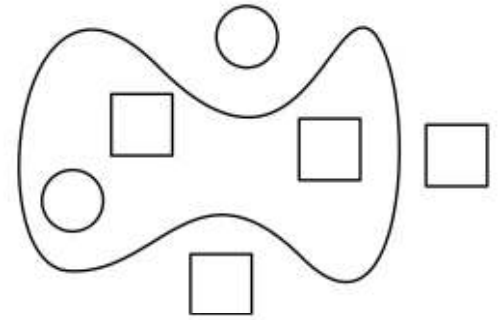
بِالْأَصْفَرِ:



3 أَلَوْنُ الطِّفْلِ الْمَوْجُودِ فِي الْأَمَامِ




4 أَلَوْنُ كُلِّ مُرَبَّعٍ خَارِجَ الْحَطِّ الْمَغْلَقِ:




5 أَلَوْنُ الطَّرِيقِ الَّذِي يُؤَدِّي إِلَى الْمَنْزِلِ:



7 أَلَوْنُ الْحَيَوَانَ الْمَوْجُودِ فَوْقَ الْكُرْسِيِّ:

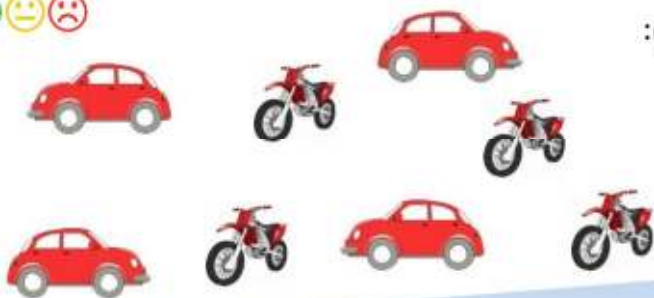


6 أَمَرِّزُ عَلَى الْحَطِّ الْمَغْلَقِ:



8 يوجَدُ مِنَ السَّيَّارَاتِ أَكْثَرَ مِمَّا يوجَدُ مِنَ الدَّرَاجَاتِ:

أحيط الْجَوَابَ الْمُنَاسِبَ

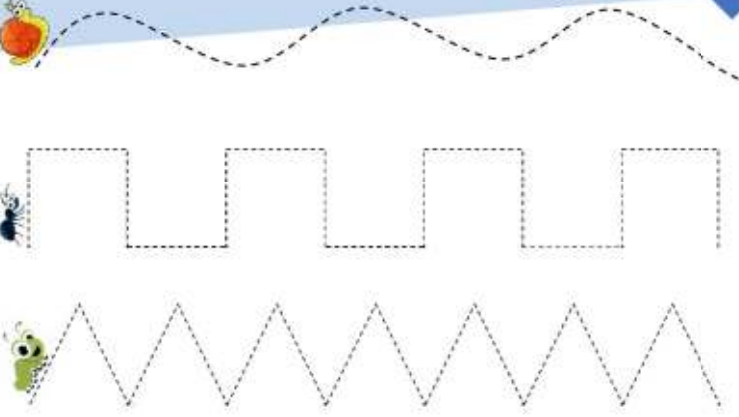


لا

نعم



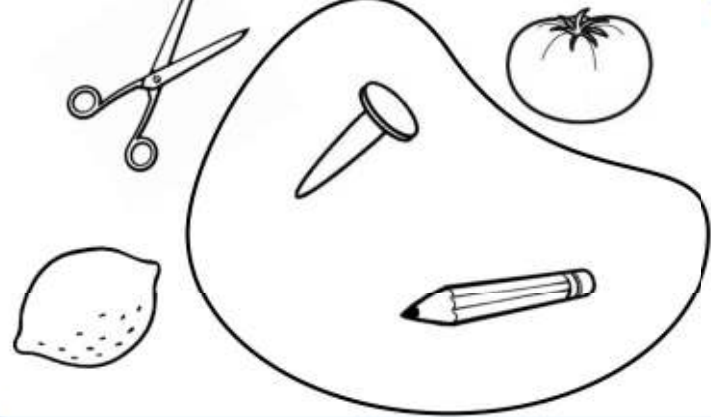
10 أَكْمِلْ تَلْوِينَ كُلِّ حَخَّطٍ:



9 أَلَوْنُ أَطْوَلَ قَلَمٍ:



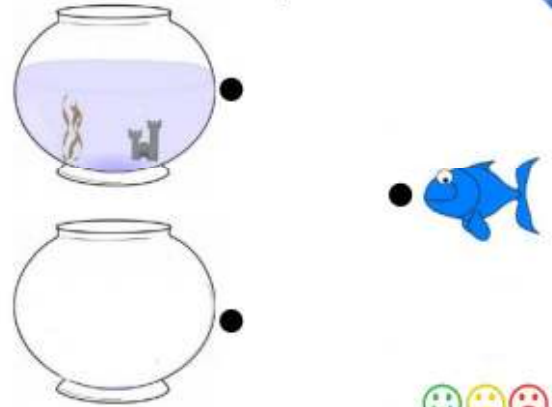
12 أَلَوْنُ بِالْأَحْمَرِ مَا يُوجَدُ دَاخِلَ الْحَخَّطِ:



11 أَحِيطُ الْقَمِيصَ الْأَكْبَرَ:



13 أَصِلُ السَّمَكَةَ بِالْإِنَاءِ الْمَمْلُوءِ:



14 أَحْسِبُ وَأَصِلُ كُلَّ مَجْمُوعَةٍ بَعْدَ دَهَا الصَّحِيحِ:



1

3

2



15 أَحِيطُ الطَّائِرَ الْمَوْجُودَ فِي الْأَعْلَى:



16 أَلَوْنُ أَرْبَعِ 4 مَوَازٍ بِالْأَصْفَرِ:

